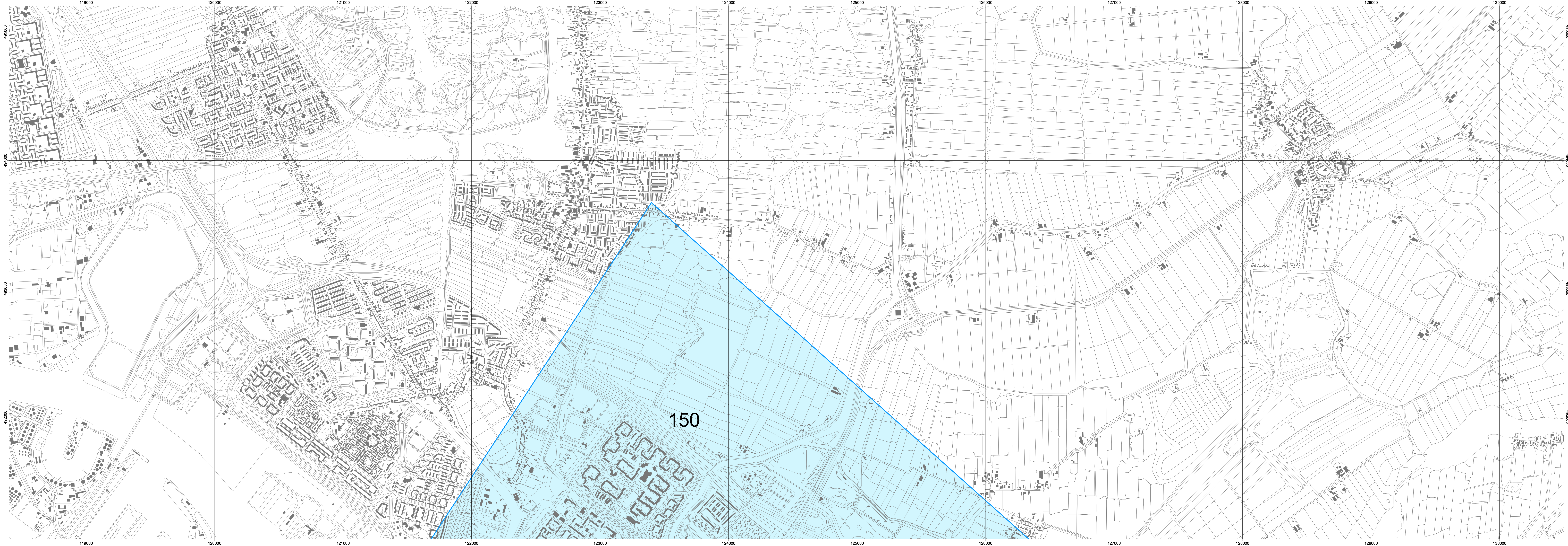
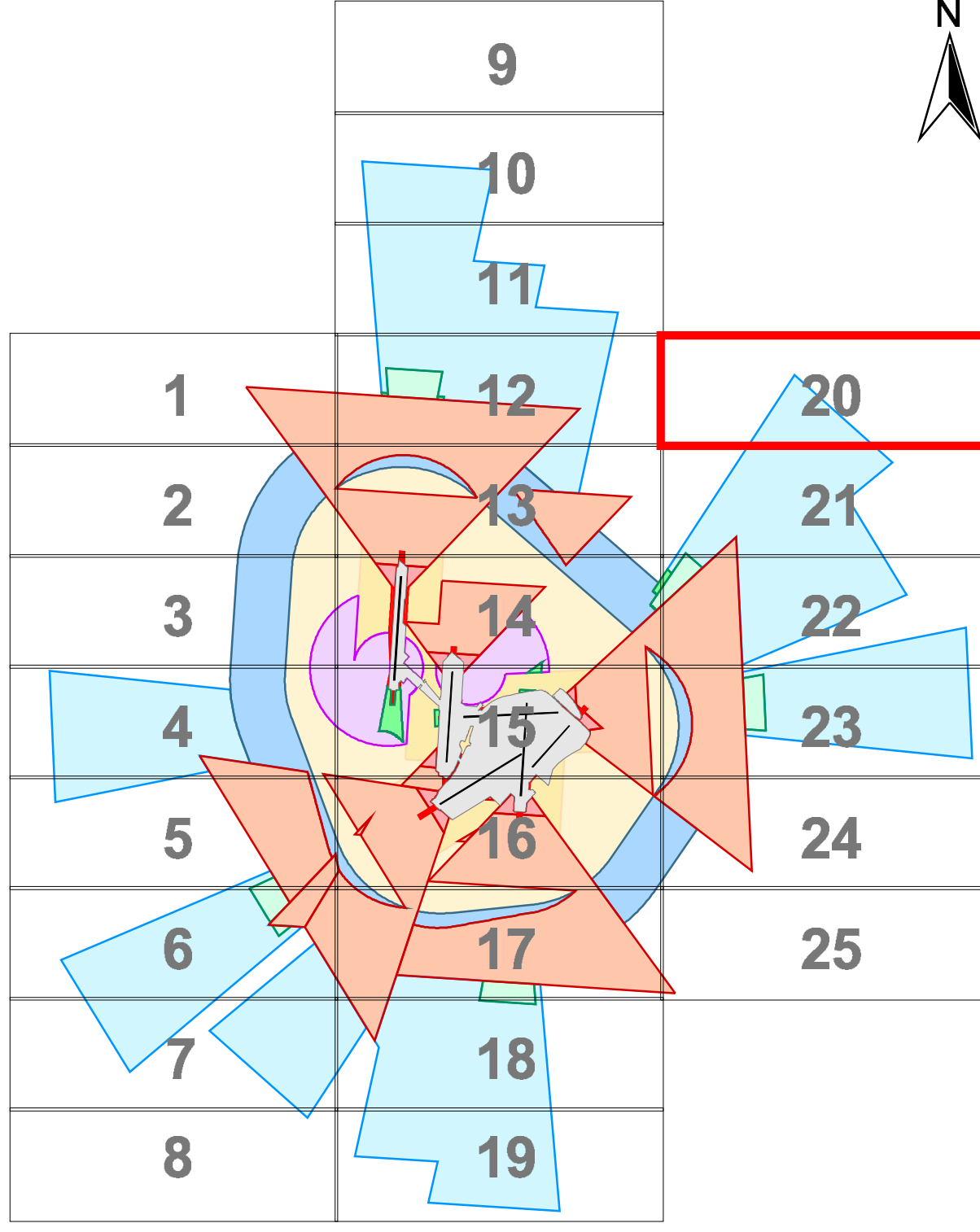


Bijlage 4 Hoogtebeperkingen
bij het luchthavenindelingbesluit voor de luchthaven Schiphol

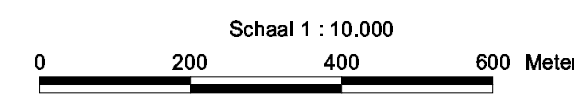


Horizontale vlakken met aangegeven de toegestane hoogte *)

- 0 Horizontaal vlak 0 m
- 20 Horizontaal vlak 20 m
- 45 Horizontaal vlak 45 m
- 150 Horizontaal vlak 150 m

Hellende vlakken met hoogtelijnen met aangegeven de toegestane hoogte *)

- Hellend vlak 0 - 3.5 m (helling 0.2°)
- Hellend vlak 3.5 - 100 m (helling 0.9°)
- Hellend vlak 0 - 45 m (helling 0.9°)
- Hellend vlak 0 - 150 m (helling 2% (0 - 60 m) en helling 2.5% (60 - 150 m))
- Hellend vlak 45 - 145 m (helling 5%)
- Hellend vlak 0 - 150 m (helling 2%)



*) Alle hoogtematen worden gerelateerd aan de referentiehoogte van de luchthaven: - 4.00 m N.A.P.
(voorbeeld: hoogtemaat 45 m is hoogtebeperking van 41 m +N.A.P.)