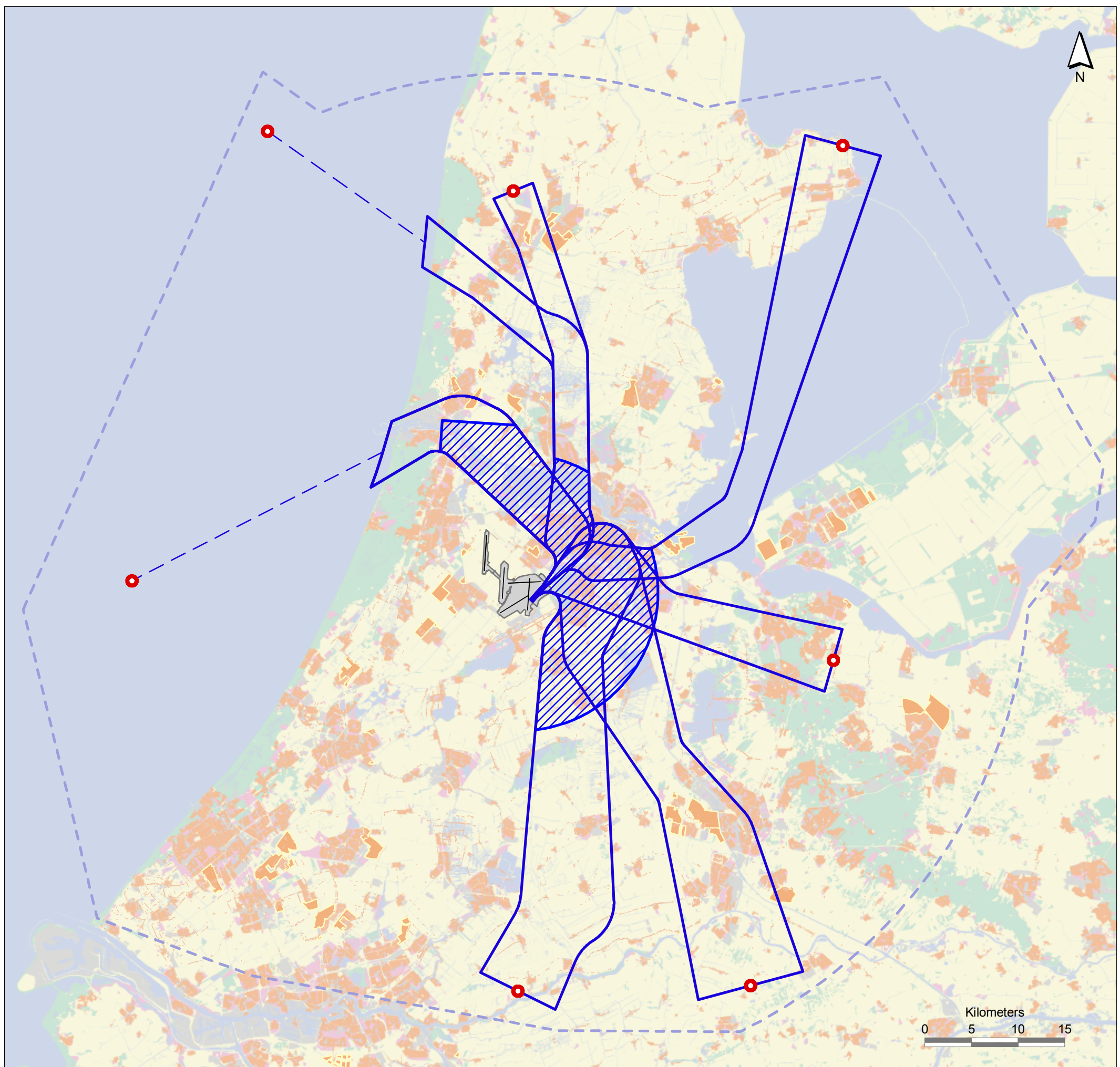










# Luchtverkeerwegen

Vertrekkend verkeer baan 04 (periode van 06.00 tot 23.00 uur)

# Luchthavenverkeerbesluit Schiphol

Bijlage 1 kaart 3/21



	Banenstelsel		Hoogte 0 voet vanaf het einde van de startbaan oplopend met een stijging van 3.3%
	Begrenzing Luchthavengebied		Hoogte 1500 voet
	Woonbebouwing (update RWS-MD 2001)		TMA exit points
	Vinex2001 (bron: RPD)		Begrenzing TMA Schiphol (TMA1 en TMA3)